
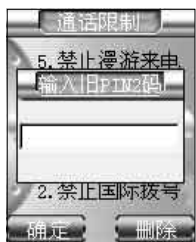


• 修改PIN2码

若您想修改PIN2码，按  键选择此功能，屏幕先提示输入旧的PIN2码，然后输入新的PIN2码，再次输入新的PIN2码确定，此时PIN2码已修改成功。



— 翻盖接听

您可开启或关闭此功能。开启此功能后，当有来电时打开翻盖便可直接接听。



— 网络设置

• 自动设置

手机会自动选择在你的区域内可用的网络。

• 手动设置


手机会找到可用的网络列表并显示出来。你可选择你想使用的网络，但该网络须与你本地网络运营商有漫游协议。

— 合盖挂机

您可开启或关闭此功能。开启此功能后，合上翻盖便可拒绝接听来电或结束通话。



— 本机号码


显示装入本机SIM卡的号码和机主的姓名（若原来未编辑，则显示为无）。按  键可进入编辑本机号码界面，您可修改机主姓名或号码。



显示

本手机允许您按个人的需要来定义和改变系统的显示(如左下图)。

— 桌布选择

您可按左右导航键从多种桌布图案中选择一种后，按  键确定，该桌布图案即作为当前的待机背景（如右下图）。

— 主叫号码隐藏

您可选择在打电话给对方时，您的手机号码是否会显示在对方的屏幕上。您可开启或关闭此项功能，也可查询当前状态。该项服务需网络支持，详情请与网络运营公司联系。

