

Huawei Technologies Co. Ltd. 华为技术有限公司	Product version 产品版本	Confidentiality level 密级
	V100R001C1TB207	Open Inside内部公开
	Product name产品名称: HUAWEI M750	Total pages: 共 13页

HUAWEI M750 V100R001C1TB207Version

Upgrade Guideline

HUAWEI M750 V100R001C1TB207 版本升级

指导书

Prepared by 拟制	_____	Date 日期	_____
Reviewed by 评审人	_____	Date 日期	_____
Approved by 批准	_____	Date 日期	_____
Authorized by 签发	_____	Date 日期	_____



Huawei Technologies Co., Ltd.

华为技术有限公司

All rights reserved
版权所有 侵权必究

(PCM04T04 V1.0/ IPD-SE V1.0)



Revision record 修订记录

Date 日期	Revision Version 修订 版本	CR ID / Defect ID CR号	Section Number 修改 章节	Change Description 修改描述	Author 作者



Table of Contents 目 录

1	Overview概述	5
1.1	Hardware Requirements硬件需求	5
1.2	Upgrade Method升级方式	5
1.3	Upgrade Steps升级步骤	5
2	Operating Procedure 操作流程	6
2.1	Install Update Tools 安装升级工具	6
2.1.1	Run .exe file 运行.exe文件	6
2.1.2	Next Step 点击下一步	6
2.1.3	Install Then install complete点击安装 即可完成	6
2.2	Execute the Update Tools 执行升级工具	7
2.3	Choose Configuration file 选择配置文件	7
2.4	Check and choose ports 检测并选择通讯端口	8
2.5	Start Download 开始升级	9
2.6	Upgrade Successful升级完成	10
2.7	Upgrade Failed升级失败	10
3	生产版本信息	10
4	重要说明	11



HUAWEI M750 V100R001C1TB207Version Upgrade Guideline

HUAWEI M750 V100R001C1TB207 版本升级指导书

Keywords 关键词:

Abstract 摘要:

List of abbreviations 缩略语清单:

Abbreviations缩略语	Full spelling 英文全名	Chinese explanation 中文解释



1 Overview 概述

1.1 Hardware Requirements 硬件需求

Huawei PST software must run in Windows2000 or Windows XP system.

The minimum hardware requirements are below:

CPU: Pentium II 233
RAM: 64M Bytes
Free Disk Memory: 100M Bytes
Port: USB port
Display: At least 800×600, 256 colors

华为 CDMA 移动终端后台软件运行于Windows2000及Windows XP相关操作系统。

硬件最低配置如下:

处理器: Pentium II 233
内存: 64M Bytes
硬盘剩余空间: 100M Bytes
端口: USB口
显示器: 屏幕分辨率 800*600, 颜色 256色

1.2 Upgrade Method 升级方式

Two download methods are provided by CHHANDSET (Download Tool):

1. Normal Download: This method is used for the handset which power on normally.
2. Force Download: This method is used for the handset which cannot power on normally.

This document provide the guideline of M750V100R001C1TB207 software upgrading in normal download and force download case.

装备软件（下载工具）可以提供两种下载方式:

1. 正常下载: 适用于移动终端在正常开机状态下进行软件升级。
2. 强制下载: 适用于移动终端无法正常开机的情况。

本文提供正常下载及强制下载方式下, 对M750V100R001C1TB207版本软件的升级指导。

1.3 Upgrade Steps 升级步骤

User can upgrade handset software as the following usually.

1. Must use the CHHANDSETML01Ver1002 and later version to update software;
2. It's better to backup all phonebook record;
3. Refer to the procedure of updating the software as following steps;

一般情况下, 使用下载软件的流程如下:

升级前准备工作:

1. 必须使用CHHANDSETML01Ver1006及以上版本的装备软件下载工具进行升级;
2. 建议对电话本记录进行备份;
3. 启动装备软件, 详细升级过程参见下面描述;

2 Operating Procedure 操作流程

2.1 Install Update Tools 安装升级工具

安装路径: [\\shafs01-tm\wxzd_folder\CDMA_folder\01.版本库\装备软件\转测试版本\CHHANDSET](#)
取最新版本。

2.1.1 Run .exe file 运行.exe 文件



2.1.2 Next Step 点击下一步



2.1.3 Install Then install complete 点击安装 即可完成

2.2 Execute the Update Tools 执行升级工具

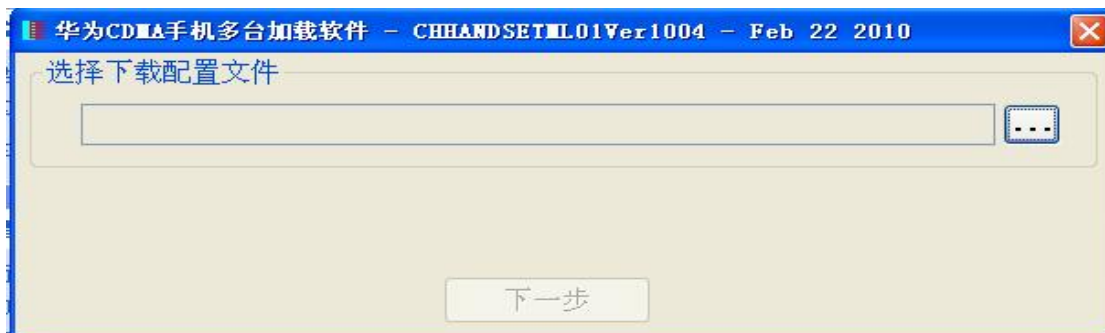


Figure 1 Start Page Interface

图1 起始界面

2.3 Choose Configuration file 选择配置文件

User can choose release software package configuration file M750V100R001C1TB207.xml for updating.
选择发布软件包中的配置文件M750V100R001C1TB207.xml。

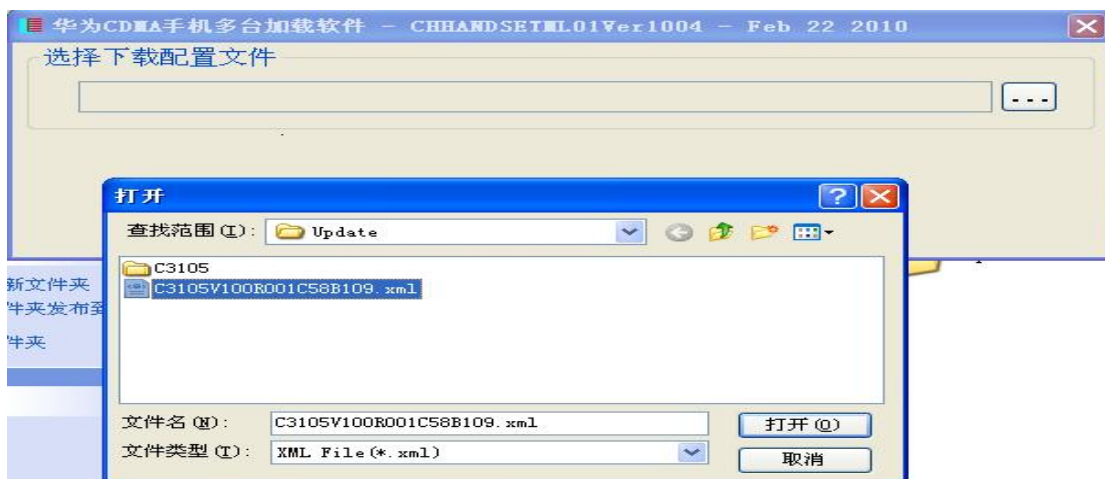


Figure 2 Choose Configuration file

图2 选择配置文件

Choose all or app only or parameter only, then next. 可以选择只升级应用或参数包，或者都升级，点击下一步



2.4 Check and choose ports 检测并选择通讯端口

Please click the <Port Checking> button for checking the valid communication ports. And choose the port.
点击 <检测端口> 按钮，选择要使用的通讯端口。



Figure 3 Interface of Porting Checking

图3 [检测端口]界面

Notes

- CHHANDSET Download Tool supports updating at least one mobile at one time. User can choose several found ports and connecting mobile for updating.

注意

- 装备软件 下载工具支持同时下载至少一部手机，用户可选择多个端口连接手机后进行下载。



2.5 Start Download 开始升级

Press <Start Download> button to start upgrading。
点击<开始下载>按钮，开始进行升级。



Figure 4 Interface when start downloading

图 4 [开始下载]界面

Notes

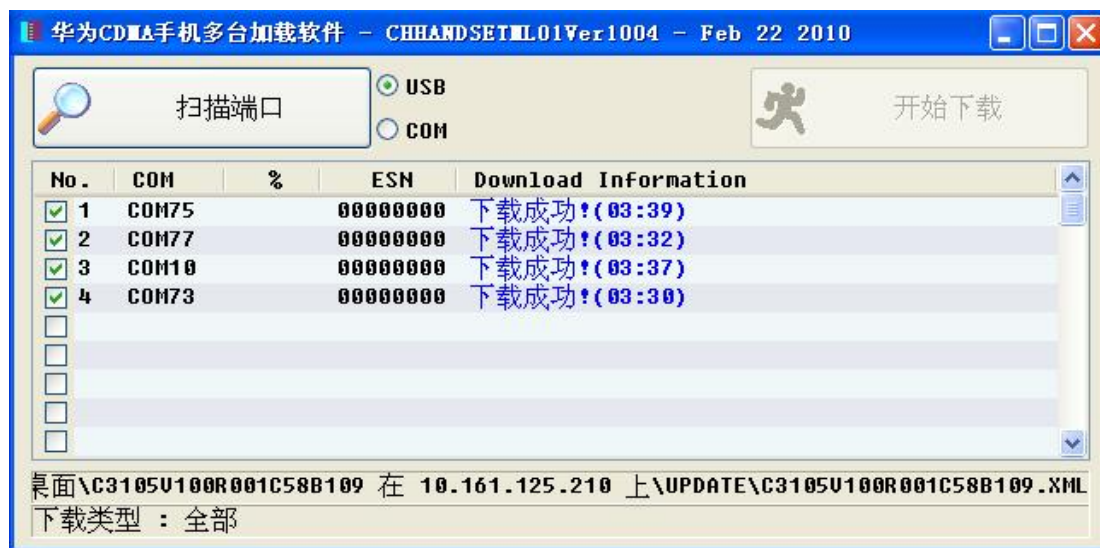
- 1 If the volume of the handset battery is not enough or the connection between the handset and PC is disconnected in upgrading process, the upgrading process will be broken. It will made serious problem.
- 1 Please ensure the volume of the handset battery is enough before upgrading.
- 1 Please not disconnect the connection between the handset and PC.

注意

- 1 如果电池电量不足或者再升级过程中断开了手机和 PC 的连线，会造成手机产生严重的问题。
- 1 请确保移动终端电池电量充足。
- 1 请在整个升级过程中勿断开移动终端与 PC 的连线。



2.6 Upgrade Successful 升级完成



User can update another mobile after updating one successfully, you don't need to update again and no mobile is in downloading status, please click <Stop Download> button for stopping downloading.

一部手机升级成功后，用户可直接更换另一部手机进行升级，如果当前没有手机处于下载状态且用户不需要再下载了，可通过单击 <停止下载> 按钮停止下载过程。

2.7 Upgrade Failed 升级失败

If error occurs when updating, please check the volume of handset and the connection between handset and PC. If all things is OK, user can try to upgrade the software by normal download ways several times. If the problem is still happened, user can use the force download way. Press “volume down “, “Up”(UP navigation key) and “Power” keys at one time, the updating with the same procedure as normal downloading.

出现错误信息并升级失败后，请注意检查升级的手机的连线，电池电量是否正常。可再尝试用正常升级的方式再升级一次，若仍然失败的话，请在关机状态下同时按 “Up”导航键,”Volume Down”和 “ Power” 键进入强制下载状态进行下载，下载流程与正常下载相同。

3 生产版本信息

入网通过版本信息 (运营商是否有要求: N)	待机界面下输入研发工程密码（如有需要， 请和研发联系），选择S/W Version:
工程模式版本信息	研发工程模式查看到的版本号: APP: M750C1TB207 BOOT: 6055P1B104 HW: Ver. B Oct 27 2010 21: 24: 50 Packet version: US cri cKet



	20101026 0001
Phone Info->Version Info菜单下版本信息	MIN: 根据任务令设置 MDN: 根据任务令设置 PRL ID: 29102 ERI ID: 1 PRI ID: 1 ESN: 根据任务令设置 根据任务令设置 APP: M750C1TB207 HW: Ver.B WEB: WAP 2.0 BREW: 3.1.5.186 Support System: CDMA 800/1900/AWS Current SID: 当前搜到的网络的SID Device Services: SMS, MMS, Browser. Band: 当前搜索到的频段 Channel: 当前搜索到的频点 Warranty Date: 00-00-0000 00:00 Refurbish Code: Refurbish Counter = 0 Last Time: 00-00-0000 00:00

4 重要说明

采用T卡升级时，必须在简体中文操作系统的电脑上解压软件版本包，然后再将解压后的软件拷贝到T卡中（该拷贝的操作在简体/繁体系统的电脑上操作均可）